



OFICIO No.: 119/TESO/2022

CLAVE ASP: 23-08

FECHA: 30 de octubre de 2023

ASUNTO: Entrega del 3er. Trimestre de los Formatos Trimestrales de la Ley de Disciplina Financiera

C.P. AMANDA GOMEZ NAVA  
AUDITORA SUPERIOR DE LA AUDITORIA  
SUPERIOR DEL ESTADO DE PUEBLA  
PRESENTE

De conformidad con lo dispuesto por los artículos 115 fracción IV penúltimo párrafo de la Constitución Política de los Estados Unidos Mexicanos, 113 de la Constitución Política del Estado Libre y Soberano de Puebla; 70 y 78 fracción XIII de la Ley Orgánica Municipal, remito a usted en 1 CD certificado los Formatos Trimestrales de la Ley de Disciplina Financiera correspondiente al periodo del 01 de julio al 30 de septiembre de 2023.

La información anterior fue revisada y aprobada mediante acta de acuerdo de Cabildo certificada de fecha 12 de octubre de 2023, que se adjunta al presente.

Sin más por el momento, me despido de usted quedando como siempre a sus apreciables órdenes.

ATENTAMENTE  
ZAPOTITLÁN DE MÉNDEZ, PUEBLA


  
Presidencia Municipal  
Zapotitlán de Méndez  
H. Ayuntamiento 2021-2024  
LIC. EMILIANO VAZQUEZ BONILLA  
PRESIDENTE MUNICIPAL CONSTITUCIONAL

C.C.P.ARCHIVO

MUNICIPIO DE ZAPOTITLÁN DE MÉNDEZ (a)  
Estado de Situación Financiera Detallado - LDF  
Al 31 de diciembre de 2022 y al 30 de Septiembre de 2023 (b)  
(PESOS)

Concepto (c)	2023 (d)	31 de diciembre de 2022 (e)	Concepto (c)	2023 (d)	31 de diciembre de 2022 (e)
<b>ACTIVO</b>			<b>PASIVO</b>		
<b>Activo Circulante</b>			<b>Activo Circulante</b>		
a. Efectivo y Equivalentes (a=a1+a2+a3+a4+a5+a6+a7)	3,910,376	3,802,288	a. Cuentas por Pagar a Corto Plazo (a=a1+a2+a3+a4+a5+a6+a7+a8+a9)	970,896	4,455,675
a1) Efectivo	294,372	125,658	a1) Servicios Personales por Pagar a Corto Plazo	0	0
a2) Bancos/Tesorería	3,705,405	3,676,530	a2) Proveedores por Pagar a Corto Plazo	40,000	157,984
a3) Bancos/Dependencias y Otros	0	0	a3) Contratistas por Obras Públicas por Pagar a Corto Plazo	0	2,467,992
a4) Inversiones Temporales (Hasta 3 meses)	0	0	a4) Participaciones y Aportaciones por Pagar a Corto Plazo	292,500	1,402,500
a5) Fondos con Afectación Específica	0	0	a5) Transferencias Otorgadas por Pagar a Corto Plazo	0	0
a6) Depósitos de Fondos de Terceros en Garantía y/o Administración	0	0	a6) Intereses, Comisiones y Otros Gastos de la Deuda Pública por Pagar a Corto Plazo	0	0
a7) Otros Efectivos y Equivalentes	0	0	a7) Retenciones y Contribuciones por Pagar a Corto Plazo	637,795	427,203
b. Derechos a Recibir Efectivo o Equivalentes (b=b1+b2+b3+b4+b5+b6+b7)	385,653	761,451	a8) Devoluciones de la Ley de Ingresos por Pagar a Corto Plazo	0	0
b1) Inversiones Financieras a Corto Plazo	0	0	a9) Otras Cuentas por Pagar a Corto Plazo	0	0
b2) Cuentas por Cobrar a Corto Plazo	0	0	b. Documentos por Pagar a Corto Plazo (b=b1+b2+b3)	0	0
b3) Deudores Diversos por Cobrar a Corto Plazo	67,005	466,452	b1) Documentos Comerciales por Pagar a Corto Plazo	0	0
b4) Ingresos por Recuperar a Corto Plazo	0	0	b2) Documentos con Contratistas por Obras Públicas por Pagar a Corto Plazo	0	0
b5) Deudores por Anticipos de la Tesorería a Corto Plazo	0	0	b3) Otros Documentos por Pagar a Corto Plazo	0	0
b6) Prestamos Otorgados a Corto Plazo	0	0	c. Porción a Corto Plazo de la Deuda Pública a Largo Plazo (c=c1+c2)	0	0
b7) Otros Derechos a Recibir Efectivo o Equivalentes a Corto Plazo	317,769	294,999	c1) Porción a Corto Plazo de la Deuda Pública	0	0
c. Derechos a Recibir Bienes o Servicios (c=c1+c2+c3+c4+c5)	156,088	739,113	c2) Porción a Corto Plazo de Arrendamiento Financiero	0	0
c1) Anticipo a Proveedores por Adquisición de Bienes y Prestación de Servicios a Corto Plazo	0	0	d. Títulos y Valores a Corto Plazo	0	0
c2) Anticipo a Proveedores por Adquisición de Bienes Inmuebles y Muebles a Corto Plazo	0	0	e. Pasivos Diferidos a Corto Plazo (e=e1+e2+e3)	0	0
c3) Anticipo a Proveedores por Adquisición de Bienes Intangibles a Corto Plazo	0	0	e1) Ingresos Cobrados por Adelantado a Corto Plazo	0	0
c4) Anticipo a Contratistas por Obras Públicas a Corto Plazo	156,088	739,113	e2) Intereses Cobrados por Adelantado a Corto Plazo	0	0
c5) Otros Derechos a Recibir Bienes o Servicios a Corto Plazo	0	0	e3) Otros Pasivos Diferidos a Corto Plazo	0	0
d. Inventarios (d=d1+d2+d3+d4+d5)	0	0	f. Fondos y Bienes de Terceros en Garantía y/o Administración a Corto Plazo (f=f1+f2+f3+f4+f5+f6)	0	0
d1) Inventario de Mercancías para Venta	0	0	f1) Fondos en Garantía a Corto Plazo	0	0
d2) Inventario de Mercancías Terminadas	0	0	f2) Fondos en Administración a Corto Plazo	0	0
d3) Inventario de Mercancías en Proceso de Elaboración	0	0	f3) Fondos Contingentes a Corto Plazo	0	0
d4) Inventario de Materias Primas, Materiales y Suministros para Producción	0	0	f4) Fondos de Fideicomisos, Mandatos y Contratos Análogos a Corto Plazo	0	0
d5) Bienes en Tránsito	0	0	f5) Otros Fondos de Terceros en Garantía y/o Administración a Corto Plazo	0	0
e. Almacenes	0	0	f6) Valores y Bienes en Garantía a Corto Plazo	0	0
f. Estimación por Pérdida o Deterioro de Activos Circulantes (f=f1+f2)	0	0	g. Provisiones a Corto Plazo (g=g1+g2+g3)	0	0
f1) Estimaciones para Cuentas Incobrables por Derechos a Recibir Efectivo o Equivalentes	0	0	g1) Provisión para Demandas y Juicios a Corto Plazo	0	0
f2) Estimación por Deterioro de Inventarios	0	0	g2) Provisión para Contingencias a Corto Plazo	0	0
g. Otros Activos Circulantes (g=g1+g2+g3+g4)	0	0	g3) Otras Provisiones a Corto Plazo	0	0
g1) Valores en Garantía	0	0	h. Otros Pasivos a Corto Plazo (h=h1+h2+h3)	0	0
g2) Bienes en Garantía (excluye depósitos de fondos)	0	0	h1) Ingresos por Clasificar	0	0
g3) Bienes Derivados de Embargos, Decomisos, Aseguramientos y Dación en Pago	0	0	h2) Recaudación por Participar	0	0
g4) Adquisición con Fondos de Terceros	0	0	h3) Otros Pasivos Circulantes	0	0
<b>IA. Total de Activos Circulantes (IA = a + b + c + d + e + f + g)</b>	<b>4,452,116</b>	<b>5,302,853</b>	<b>IIA. Total de Pasivos Circulantes (IIA = a + b + c + d + e + f + g + h)</b>	<b>970,896</b>	<b>4,455,675</b>
<b>Activo No Circulante</b>			<b>Pasivo No Circulante</b>		
a. Inversiones Financieras a Largo Plazo	0	0	a. Cuentas por Pagar a Largo Plazo	0	0
b. Derechos a Recibir Efectivo o Equivalentes a Largo Plazo	0	0	b. Documentos por Pagar a Largo Plazo	0	0
c. Bienes Inmuebles, Infraestructura y Construcciones en Proceso	77,727,534	69,848,352	c. Deuda Pública a Largo Plazo	0	0
d. Bienes Muebles	2,818,529	2,704,329	d. Pasivos Diferidos a Largo Plazo	0	0
e. Activos Intangibles	0	0	e. Fondos y Bienes de Terceros en Garantía y/o en Administración a Largo Plazo	0	0
f. Depreciación, Deterioro y Amortización Acumulada de Bienes	0	0	f. Provisiones a Largo Plazo	0	0
g. Activos Diferidos	0	0	<b>IIIB. Total de Pasivos No Circulantes (IIIB = a + b + c + d + e + f)</b>	<b>0</b>	<b>0</b>
h. Estimación por Pérdida o Deterioro de Activos no Circulantes	0	0	<b>II. Total del Pasivo (II = IIA + IIIB)</b>	<b>970,896</b>	<b>4,455,675</b>
i. Otros Activos no Circulantes	0	0	<b>HACIENDA PÚBLICA/PATRIMONIO</b>		
<b>IB. Total de Activos No Circulantes (IB = a + b + c + d + e + f + g + h + i)</b>	<b>80,546,064</b>	<b>71,552,681</b>	<b>IIIA. Hacienda Pública/Patrimonio Contribuido (IIIA = a + b + c)</b>	<b>0</b>	<b>0</b>
<b>I. Total del Activo (I = IA + IB)</b>	<b>84,998,179</b>	<b>76,855,534</b>	a. Aportaciones	0	0
			b. Donaciones de Capital	0	0
			c. Actualización de la Hacienda Pública/Patrimonio	0	0
			<b>IIIB. Hacienda Pública/Patrimonio Generado (IIIB = a + b + c + d + e)</b>	<b>84,027,284</b>	<b>88,844,402</b>
			a. Resultados del Ejercicio (Ahorro/Desahorro)	-1,517,119	14,188,696
			b. Resultados de Ejercicios Anteriores	88,844,402	74,655,706
			c. Reservas	0	0
			d. Reservas	0	0
			e. Rectificaciones de Resultados de Ejercicios Anteriores	0	0
			<b>IIIC. Exceso o Insuficiencia en la Actualización de la Hacienda Pública/Patrimonio (IIIC = a + b)</b>	<b>0</b>	<b>0</b>
			a. Resultado por Posición Monetaria	0	0
			b. Resultado por Tenencia de Activos no Monetarios	0	0
			<b>III. Total Hacienda Pública/Patrimonio (III = IIIA + IIIB + IIIC)</b>	<b>84,027,284</b>	<b>88,844,402</b>
			<b>IV. Total del Pasivo y Hacienda Pública/Patrimonio (IV = II + III)</b>	<b>84,998,179</b>	<b>93,300,077</b>



  
 LIC. EMILIANO MÁRQUEZ BONILLA  
 NOMBRE Y FIRMA  
 PRESIDENTE MUNICIPAL O TITULAR

  
 C. ADELAIDA HERNÁNDEZ MANZANO  
 NOMBRE Y FIRMA  
 TESORERO MUNICIPAL O EQUIVALENTE



MUNICIPIO DE ZAPOTITLÁN DE MÉNDEZ (a)							
Informe Analítico de la Deuda Pública y Otros Pasivos - LDF							
Del 1 de Enero al 30 de Septiembre de 2023 (b)							
(PESOS)							
Denominación de la Deuda Pública y Otros Pasivos (c)	Saldo al 31 de diciembre de 2022 (d)	Disposiciones del Periodo (e)	Amortizaciones del Periodo (f)	Revaluaciones, Reclasificaciones y Otros Ajustes (g)	Saldo Final del Periodo (h) h=d+e-f+g	Pago de Intereses del Periodo (i)	Pago de Comisiones y demás costos asociados durante el Periodo (j)
1. Deuda Pública (1=A+B)	0	0	0	0	0	0	0
A. Corto Plazo (A=a1+a2+a3)	0	0	0	0	0	0	0
a1) Instituciones de Crédito	0	0	0	0	0	0	0
a2) Títulos y Valores	0	0	0	0	0	0	0
a3) Arrendamientos Financieros	0	0	0	0	0	0	0
B. Largo Plazo (B=b1+b2+b3)	0	0	0	0	0	0	0
b1) Instituciones de Crédito	0	0	0	0	0	0	0
b2) Títulos y Valores	0	0	0	0	0	0	0
b3) Arrendamientos Financieros	0	0	0	0	0	0	0
2. Otros Pasivos	4,455,675				970,895		
3. Total de la Deuda Pública y Otros Pasivos	4,455,675	0	0	0	970,895	0	0
4. Deuda Contingente 1 (informativo)	0	0	0	0	0	0	0
A. Deuda Contingente 1	0				0		
B. Deuda Contingente 2	0				0		
C. Deuda Contingente XX	0				0		
5. Valor de Instrumentos Bono Cupón Cero 2 (Informativo)	0	0	0	0	0	0	0
A. Instrumento Bono Cupón Cero 1					0		
B. Instrumento Bono Cupón Cero 2					0		
C. Instrumento Bono Cupón Cero XX					0		

1. Se refiere a cualquier financiamiento sin fuente o garantía de pago definida, que sea asumida de manera solidaria o subsidiaria por las Entidades Federativas con sus Municipios, organismos descentralizados y empresas de participación estatal mayoritaria y fedatarios locales o municipales, y por los Municipios con sus respectivos organismos descentralizados y empresas de participación municipal mayoritaria.

2. Se refiere al valor del Bono Cupón Cero que respalda el pago de los créditos asociados al mismo (Activo).

Obligaciones a Corto Plazo (k)	Monto Contratado (l)	Plazo Pactado (m)	Tasa de Interés (n)	Comisiones y Costos Relacionados (o)	Tasa Efectiva (p)
6. Obligaciones a Corto Plazo (informativo)	0	0	0	0	0
A. Crédito 1					
B. Crédito 2					
C. Crédito XX					



LIC. EMILIANO VAZQUEZ BONILLA  
NOMBRE Y FIRMA  
PRESIDENTE MUNICIPAL O TITULAR

Presidencia Municipal  
Zapotitlán de Méndez  
H. Ayuntamiento 2021-2024


C. ADELAIDA HERNANDEZ MANZANO  
NOMBRE Y FIRMA  
TESORERO MUNICIPAL O EQUIVALENTE

Tesorería Municipal  
Zapotitlán de Méndez  
H. Ayuntamiento 2021-2024



MUNICIPIO DE ZAPOTITLÁN DE MÉNDEZ (a)										
Informe Analítico de Obligaciones Diferentes de Financiamientos – LDF										
Del 1 de Enero al 30 de Septiembre de 2023 (b)										
(PESOS)										
Denominación de las Obligaciones Diferentes de Financiamiento	Fecha del Contrato	Fecha de inicio de operación del proyecto	Fecha de vencimiento	Monto de la inversión pactado	Plazo pactado	Monto promedio mensual del pago de la contraprestación	Monto promedio mensual del pago de la contraprestación	Monto pagado de la inversión al XX de XXXX de 20XX	Monto pagado de la inversión actualizado al XX de XXXX de 20XX	Saldo pendiente por pagar de la inversión al XX de XXXX de 20XX
(c)	(d)	(e)	(f)	(g)	(h)	(i)	(j)	(k)	(l)	(m = g - l)
A. Asociaciones Público Privadas (APP's) (A=a+b+c+d)	0	0	0	0	0	0	0	0	0	0
a) APP 1										
b) APP 2										
c) APP 3										
d) APP XX										
B. Otros Instrumentos (B=a+b+c+d)	0	0	0	0	0	0	0	0	0	0
a) Otro Instrumento 1										
b) Otro Instrumento 2										
c) Otro Instrumento 3										
d) Otro Instrumento XX										
C. Total de Obligaciones Diferentes de Financiamiento (C=A+B)	0	0	0	0	0	0	0	0	0	0




  
 LIC. EMILIANO V. ZUÑEZ BOMILLA  
 NOMBRE Y FIRMA  
 PRESIDENTE MUNICIPAL C. TITULAR

Presidencia Municipal  
 Zapotitlán de Méndez  
 H. Ayuntamiento 2021-2024


  
 C. ADELAIDA HERNÁNDEZ MANZANO  
 NOMBRE Y FIRMA  
 TESORERO MUNICIPAL O EQUIVALENTE



Tesorería Municipal  
 Zapotitlán de Méndez  
 H. Ayuntamiento 2021-2024

**MUNICIPIO DE ZAPOTITLAN DE MENDEZ (a)**  
**Balance Presupuestario - LDF**  
**Del 1 de Enero al 30 de Septiembre de 2023 (b)**  
**(PESOS)**

Concepto (c)	Estimado/ Aprobado (d)	Devengado	Recaudado/ Pagado
<b>A. Ingresos Totales (A = A1+A2+A3)</b>	<b>38,867,562</b>	<b>29,937,844</b>	<b>29,937,844</b>
A1. Ingresos de Libre Disposición	21,874,941	23,486,992	23,486,992
A2. Transferencias Federales Etiquetadas	16,992,621	6,450,852	6,450,852
A3. Financiamiento Neto	0	0	0
<b>B. Egresos Presupuestarios (B = B1+B2)</b>	<b>38,867,562</b>	<b>27,303,802</b>	<b>27,263,202</b>
B1. Gasto No Etiquetado (sin incluir Amortización de la Deuda Pública)	18,658,127	15,427,242	15,386,642
B2. Gasto Etiquetado (sin incluir Amortización de la Deuda Pública)	20,209,435	11,876,560	11,876,560
<b>C. Remanentes del Ejercicio Anterior (C = C1 + C2)</b>	<b>0</b>	<b>0</b>	<b>0</b>
C1. Remanentes de Ingresos de Libre Disposición aplicados en el periodo			
C2. Remanentes de Transferencias Federales Etiquetadas aplicados en el periodo			
<b>I. Balance Presupuestario (I = A - B + C)</b>	<b>0</b>	<b>2,634,042</b>	<b>2,674,642</b>
<b>II. Balance Presupuestario sin Financiamiento Neto (II = I - A3)</b>	<b>0</b>	<b>2,634,042</b>	<b>2,674,642</b>
<b>III. Balance Presupuestario sin Financiamiento Neto y sin Remanentes del Ejercicio Anterior (III= II - C)</b>	<b>0</b>	<b>2,634,042</b>	<b>2,674,642</b>

Concepto	Aprobado	Devengado	Pagado
<b>E. Intereses, Comisiones y Gastos de la Deuda (E = E1+E2)</b>	<b>0</b>	<b>0</b>	<b>0</b>
E1. Intereses, Comisiones y Gastos de la Deuda con Gasto No Etiquetado			
E2. Intereses, Comisiones y Gastos de la Deuda con Gasto Etiquetado			
<b>IV. Balance Primario (IV = III + E)</b>	<b>0</b>	<b>2,634,042</b>	<b>2,674,642</b>

Concepto	Estimado/ Aprobado	Devengado	Recaudado/ Pagado
<b>F. Financiamiento (F = F1 + F2)</b>	<b>0</b>	<b>0</b>	<b>0</b>
F1. Financiamiento con Fuente de Pago de Ingresos de Libre Disposición			
F2. Financiamiento con Fuente de Pago de Transferencias Federales Etiquetadas			
<b>G. Amortización de la Deuda (G = G1 + G2)</b>	<b>0</b>	<b>0</b>	<b>0</b>
G1. Amortización de la Deuda Pública con Gasto No Etiquetado			
G2. Amortización de la Deuda Pública con Gasto Etiquetado			
<b>A3. Financiamiento Neto (A3 = F - G)</b>	<b>0</b>	<b>0</b>	<b>0</b>

Concepto	Estimado/ Aprobado	Devengado	Recaudado/ Pagado
A1. Ingresos de Libre Disposición	21,874,941	23,486,992	23,486,992
<b>A3.1 Financiamiento Neto con Fuente de Pago de Ingresos de Libre Disposición (A3.1 = F1 - G1)</b>	<b>0</b>	<b>0</b>	<b>0</b>
F1. Financiamiento con Fuente de Pago de Ingresos de Libre Disposición	0	0	0
G1. Amortización de la Deuda Pública con Gasto No Etiquetado	0	0	0
B1. Gasto No Etiquetado (sin incluir Amortización de la Deuda Pública)	18,658,127	15,427,242	15,386,642
C1. Remanentes de Ingresos de Libre Disposición aplicados en el periodo		0	0
<b>V. Balance Presupuestario de Recursos Disponibles (V = A1 + A3.1 - B1 + C1)</b>	<b>3,216,814</b>	<b>8,059,751</b>	<b>8,100,351</b>
<b>VI. Balance Presupuestario de Recursos Disponibles sin Financiamiento Neto (VI = V - A3.1)</b>	<b>3,216,814</b>	<b>8,059,751</b>	<b>8,100,351</b>

Concepto	Estimado/ Aprobado	Devengado	Recaudado/ Pagado
A2. Transferencias Federales Etiquetadas	16,992,621	6,450,852	6,450,852
A3.2 Financiamiento Neto con Fuente de Pago de Transferencias Federales Etiquetadas (A3.2 = F2 - G2)	0	0	0
F2. Financiamiento con Fuente de Pago de Transferencias Federales Etiquetadas	0	0	0
G2. Amortización de la Deuda Pública con Gasto Etiquetado	0	0	0
B2. Gasto Etiquetado (sin incluir Amortización de la Deuda Pública)	20,209,435	11,876,560	11,876,560
C2. Remanentes de Transferencias Federales Etiquetadas aplicados en el periodo		0	0
VII. Balance Presupuestario de Recursos Etiquetados (VII = A2 + A3.2 - B2 + C2)	-3,216,814	-5,425,709	-5,425,709
VIII. Balance Presupuestario de Recursos Etiquetados sin Financiamiento Neto (VIII = VII - A3.2)	-3,216,814	-5,425,709	-5,425,709



LIC. EMILIANO VAZQUEZ BONILLA  
NOMBRE Y FIRMA  
PRESIDENTE MUNICIPAL O TITULAR

Presidencia Municipal  
Zapotitlán de Méndez  
H Ayuntamiento 2021-2024

C. ADELAIDA HERNANDEZ MANZANO  
NOMBRE Y FIRMA  
TESORERO MUNICIPAL O EQUIVALENTE





Tesorería Municipal  
Zapotitlán de Méndez  
H Ayuntamiento 2021-2024

**MUNICIPIO DE ZAPOTITLAN DE MENDEZ (a)**  
**Estado Analítico de Ingresos Detallado - LDF**  
**Del 1 de Enero al 30 de Septiembre de 2023 (b)**  
**(PESOS)**


Concepto (c)	Ingreso					Diferencia (e)
	Estimado (d)	Ampliaciones/ (Reducciones)	Modificado	Devengado	Recaudado	
<b>Ingresos de Libre Disposición</b>						
A. Impuestos	239,318	0	239,318	254,375	254,375	15,057
B. Cuotas y Aportaciones de Seguridad Social			0			0
C. Contribuciones de Mejoras			0			0
D. Derechos	182,641	0	182,641	89,427	89,427	-93,214
E. Productos	123,723	0	123,723	162,170	162,170	38,447
F. Aprovechamientos	144,077	0	144,077	67,969	67,969	-76,108
G. Ingresos por Ventas de Bienes y Prestación Servicios			0			0
H. Participaciones (H=h1+h2+h3+h4+h5+h6+h7+h8+h9+h10+h11)	17,968,368	0	17,968,368	13,643,722	13,643,722	-4,324,646
h1) Fondo General de Participaciones	16,348,222	0	16,348,222	11,875,582	11,875,582	-4,472,640
h2) Fondo de Fomento Municipal	344,223	0	344,223	0	0	-344,223
h3) Fondo de Fiscalización y Recaudación	408,461	0	408,461	415,075	415,075	6,614
h4) Fondo de Compensación	197,577	0	197,577	130,877	130,877	-66,700
h5) Fondo de Extracción de Hidrocarburos			0			0
h6) Impuesto Especial Sobre Producción y Servicios			0			0
h7) 0.136% de la Recaudación Federal Participable			0			0
h8) 3.17% Sobre Extracción de Petróleo			0			0
h9) Gasolinas y Diésel	313,264	0	313,264	215,942	215,942	-97,322
h10) Fondo del Impuesto Sobre la Renta	356,621	0	356,621	245,415	245,415	-111,206
h11) Fondo de Estabilización de los Ingresos de las Entidades Federativas	0	0	0	760,832	760,832	760,832
I. Incentivos Derivados de la Colaboración Fiscal (I=i1+i2+i3+i4+i5)	0	0	0	0	0	0
i1) Tenencia o Uso de Vehículos			0			0
i2) Fondo de Compensación ISAN			0			0
i3) Impuesto Sobre Automóviles Nuevos			0			0
i4) Fondo de Compensación de Repecos Intermedios			0			0
i5) Otros Incentivos Económicos			0			0
J. Transferencias y Asignaciones			0			0
K. Convenios	3,216,814	0	3,216,814	0	0	-3,216,814
k1) Otros Convenios y Subsidios	3,216,814	0	3,216,814	0	0	-3,216,814
L. Otros Ingresos de Libre Disposición (L=l1+l2)	0	0	0	9,269,330	9,269,330	9,269,330
l1) Participaciones en Ingresos Locales			0			0
l2) Otros Ingresos de Libre Disposición	0	0	0	9,269,330	9,269,330	9,269,330
<b>I. Total de Ingresos de Libre Disposición (I=A+B+C+D+E+F+G+H+I+J+K+L)</b>	<b>21,874,941</b>	<b>0</b>	<b>21,874,941</b>	<b>23,486,992</b>	<b>23,486,992</b>	<b>1,612,051</b>
<b>Ingresos Excedentes de Ingresos de Libre Disposición</b>						
<b>Transferencias Federales Etiquetadas</b>						
A. Aportaciones (A=a1+a2+a3+a4+a5+a6+a7+a8)	16,992,621	0	16,992,621	6,450,852	6,450,852	-10,541,769
a1) Fondo de Aportaciones para la Nómina Educativa y Gasto Operativo			0			0
a2) Fondo de Aportaciones para los Servicios de Salud			0			0
a3) Fondo de Aportaciones para la Infraestructura Social	13,009,458	0	13,009,458	1,544,302	1,544,302	-11,465,156
a4) Fondo de Aportaciones para el Fortalecimiento de los Municipios y de las Demarcaciones Territoriales del Distrito Federal	3,983,163	0	3,983,163	4,906,550	4,906,550	923,387
a5) Fondo de Aportaciones Múltiples			0			0
a6) Fondo de Aportaciones para la Educación Tecnológica y de Adultos			0			0
a7) Fondo de Aportaciones para la Seguridad Pública de los Estados y del Distrito Federal			0			0
a8) Fondo de Aportaciones para el Fortalecimiento de las Entidades Federativas			0			0
B. Convenios (B=b1+b2+b3+b4)	0	0	0	0	0	0
b1) Convenios de Protección Social en Salud			0			0
b2) Convenios de Descentralización			0			0
b3) Convenios de Reasignación			0			0
b4) Otros Convenios y Subsidios			0			0
C. Fondos Distintos de Aportaciones (C=c1+c2)	0	0	0	0	0	0
c1) Fondo para Entidades Federativas y Municipios Productores de Hidrocarburos			0			0
c2) Fondo Minero			0			0
D. Transferencias, Asignaciones, Subsidios y Subvenciones, y Pensiones y Jubilaciones			0			0


MUNICIPIO DE ZAPOTITLÁN DE MÉNDEZ (a)						
Estado Analítico de Ingresos Detallado - LDF						
Del 1 de Enero al 30 de Septiembre de 2023 (b)						
(PESOS)						
Concepto (c)	Ingreso					Diferencia (e)
	Estimado (d)	Ampliaciones/ (Reducciones)	Modificado	Devengado	Recaudado	
E. Otras Transferencias Federales Etiquetadas			0			0
II. Total de Transferencias Federales Etiquetadas (II = A + B + C + D + E)	16,992,621	0	16,992,621	6,450,852	6,450,852	-10,541,769
III. Ingresos Derivados de Financiamientos (III = A)	0	0	0	0	0	0
A. Ingresos Derivados de Financiamientos			0			0
IV. Total de Ingresos (IV = I + II + III)	38,867,562	0	38,867,562	29,937,844	29,937,844	-8,929,718
Datos Informativos						
1. Ingresos Derivados de Financiamientos con Fuente de Pago de Ingresos de Libre Disposición			0			0
2. Ingresos Derivados de Financiamientos con Fuente de Pago de Transferencias Federales Etiquetadas			0			0
3. Ingresos Derivados de Financiamientos (3 = 1 + 2)	0	0	0	0	0	0




 LIC. EMILIANO MÁRQUEZ BONILLA  
 NOMBRE Y FIRMA  
 PRESIDENTE MUNICIPAL O TITULAR

Presidencia Municipal  
 Zapotitlán de Méndez  
 H. Ayuntamiento 2021-2024




 C. ADELAIDA HERNÁNDEZ MANZANO  
 NOMBRE Y FIRMA  
 TESORERO MUNICIPAL O EQUIVALENTE

Tesorería Municipal  
 Zapotitlán de Méndez  
 H. Ayuntamiento 2021-2024



**MUNICIPIO DE ZAPOTITLAN DE MENDEZ (a)**  
**Estado Analítico del Ejercicio del Presupuesto de Egresos Detallado - LDF**  
**Clasificación por Objeto del Gasto (Capítulo y Concepto)**  
**Del 1 de Enero al 30 de Septiembre de 2023 (b)**  
**(PESOS)**

Concepto (c)	Egresos					Subejercicio (e)
	Aprobado (d)	Ampliaciones/ (Reducciones)	Modificado	Devengado	Pagado	
I. Gasto No Etiquetado (I=A+B+C+D+E+F+G+H+I)	18,658,127	624,158	19,282,285	15,427,242	15,386,642	3,855,043
A. Servicios Personales (A=a1+a2+a3+a4+a5+a6+a7)	8,834,822	-1,866,700	7,174,122	5,217,559	5,217,559	1,956,563
a1) Remuneraciones al Personal de Carácter Permanente	8,102,269	-1,294,760	6,807,569	5,020,170	5,020,170	1,787,398
a2) Remuneraciones al Personal de Carácter Transitorio				0	0	0
a3) Remuneraciones Adicionales y Especiales	732,554	-366,000	366,554	197,389	197,389	169,165
a4) Seguridad Social				0	0	0
a5) Otras Prestaciones Sociales y Económicas				0	0	0
a6) Previsiones				0	0	0
a7) Pago de Estímulos a Servidores Públicos				0	0	0
B. Materiales y Suministros (B=b1+b2+b3+b4+b5+b6+b7+b8+b9)	2,834,279	-571,444	2,262,834	1,852,532	1,852,532	410,302
b1) Materiales de Administración, Emisión de Documentos y Artículos Oficiales	579,388	-230,000	349,388	278,342	278,342	71,046
b2) Alimentos y Utensilios	260,000	204,000	464,000	430,300	430,300	33,700
b3) Materias Primas y Materiales de Producción y Comercialización				0	0	0
b4) Materiales y Artículos de Construcción y de Reparación	260,000	-188,000	72,000	45,262	45,262	26,738
b5) Productos Químicos, Farmacéuticos y de Laboratorio	0	29,228	29,228	28,285	28,285	943
b6) Combustibles, Lubricantes y Aditivos	1,350,000	-394,158	955,842	763,014	763,014	192,828
b7) Vestuario, Blancos, Prendas de Protección y Artículos Deportivos	0	33,386	33,386	33,385	33,385	1
b8) Materiales y Suministros Para Seguridad				0	0	0
b9) Herramientas, Refacciones y Accesorios Menores	384,891	-25,900	358,991	273,943	273,943	85,046
C. Servicios Generales (C=c1+c2+c3+c4+c5+c6+c7+c8+c9)	3,811,981	3,611,635	7,423,616	6,262,640	6,222,040	1,160,976
c1) Servicios Básicos	224,200	114,000	338,200	282,550	282,550	55,650
c2) Servicios de Arrendamiento	700,000	85,340	785,340	738,191	738,191	47,149
c3) Servicios Profesionales, Científicos, Técnicos y Otros Servicios	850,000	253,260	1,103,260	1,078,936	1,038,336	24,324
c4) Servicios Financieros, Bancarios y Comerciales	30,000	-4,000	26,000	10,993	10,993	15,007
c5) Servicios de Instalación, Reparación, Mantenimiento y Conservación	387,706	306,995	694,701	599,214	599,214	95,487
c6) Servicios de Comunicación Social y Publicidad	150,000	22,600	172,600	172,530	172,530	70
c7) Servicios de Traslado y Viáticos	180,000	27,500	207,500	182,170	182,170	25,330
c8) Servicios Oficiales	997,665	2,840,517	3,838,182	3,164,107	3,164,107	674,075
c9) Otros Servicios Generales	292,410	-34,577	257,833	33,949	33,949	223,884
D. Transferencias, Asignaciones, Subsidios y Otras Ayudas (D=d1+d2+d3+d4+d5+d6+d7+d8+d9)	1,940,000	367,227	2,307,227	1,980,311	1,980,311	326,916
d1) Transferencias Internas y Asignaciones al Sector Público				0	0	0
d2) Transferencias al Resto del Sector Público				0	0	0
d3) Subsidios y Subvenciones				0	0	0
d4) Ayudas Sociales	1,940,000	367,227	2,307,227	1,980,311	1,980,311	326,916
d5) Pensiones y Jubilaciones				0	0	0
d6) Transferencias a Fideicomisos, Mandatos y Otros Análogos				0	0	0
d7) Transferencias a la Seguridad Social				0	0	0
d8) Donativos				0	0	0
d9) Transferencias al Exterior				0	0	0
E. Bienes Muebles, Inmuebles e Intangibles (E=e1+e2+e3+e4+e5+e6+e7+e8+e9)	1,237,045	-1,122,560	114,485	114,200	114,200	285
e1) Mobiliario y Equipo de Administración	40,000	59,440	99,440	99,200	99,200	240
e2) Mobiliario y Equipo Educativo y Recreativo				0	0	0
e3) Equipo e Instrumental Médico y de Laboratorio				0	0	0
e4) Vehículos y Equipo de Transporte				0	0	0
e5) Equipo de Defensa y Seguridad				0	0	0
e6) Maquinaria, Otros Equipos y Herramientas	0	15,000	15,000	15,000	15,000	0
e7) Activos Biológicos				0	0	0
e8) Bienes Inmuebles	1,197,045	-1,197,000	45	0	0	45
e9) Activos Intangibles				0	0	0
F. Inversión Pública (F=f1+f2+f3)	0	0	0	0	0	0
f1) Obra Pública en Bienes de Dominio Público				0	0	0
f2) Obra Pública en Bienes Propios				0	0	0
f3) Proyectos Productivos y Acciones de Fomento				0	0	0
G. Inversiones Financieras y Otras Provisiones (G=g1+g2+g3+g4+g5+g6+g7)	0	0	0	0	0	0
g1) Inversiones Para el Fomento de Actividades Productivas				0	0	0
g2) Acciones y Participaciones de Capital				0	0	0
g3) Compra de Títulos y Valores				0	0	0
g4) Concesión de Préstamos				0	0	0
g5) Inversiones en Fideicomisos, Mandatos y Otros Análogos				0	0	0
g6) Fideicomiso de Desastres Naturales (Informativo)				0	0	0
g7) Otras Inversiones Financieras				0	0	0
g8) Provisiones para Contingencias y Otras Erogaciones Especiales				0	0	0
H. Participaciones y Aportaciones (H=h1+h2+h3)	0	0	0	0	0	0
h1) Participaciones				0	0	0
h2) Aportaciones				0	0	0
h3) Convenios				0	0	0
I. Deuda Pública (I=i1+i2+i3+i4+i5+i6+i7)	0	0	0	0	0	0
i1) Amortización de la Deuda Pública				0	0	0
i2) Intereses de la Deuda Pública				0	0	0
i3) Comisiones de la Deuda Pública				0	0	0
i4) Gastos de la Deuda Pública				0	0	0
i5) Costo por Coberturas				0	0	0
i6) Apoyos Financieros				0	0	0
i7) Adeudos de Ejercicios Fiscales Anteriores (ADEFAS)				0	0	0

**MUNICIPIO DE ZAPOTITLAN DE MENDEZ (a)**  
**Estado Analítico del Ejercicio del Presupuesto de Egresos Detallado - LDF**  
**Clasificación por Objeto del Gasto (Capítulo y Concepto)**  
**Del 1 de Enero al 30 de Septiembre de 2023 (b)**  
**(PESOS)**

Concepto (c)	Egresos					Subejercicio (e)
	Aprobado (d)	Ampliaciones (Reducciones)	Modificado	Devengado	Pagado	
<b>II. Gasto Etiquetado (II=A+B+C+D+E+F+G+H+I)</b>	<b>20,209,435</b>	<b>-624,158</b>	<b>19,585,277</b>	<b>11,876,560</b>	<b>11,876,560</b>	<b>7,708,717</b>
<b>A. Servicios Personales (A=a1+a2+a3+a4+a5+a6+a7)</b>	<b>1,056,400</b>	<b>-165,000</b>	<b>891,400</b>	<b>636,000</b>	<b>636,000</b>	<b>255,400</b>
a1) Remuneraciones al Personal de Carácter Permanente	1,056,400	-165,000	891,400	636,000	636,000	255,400
a2) Remuneraciones al Personal de Carácter Transitorio			0	0	0	0
a3) Remuneraciones Adicionales y Especiales			0	0	0	0
a4) Seguridad Social			0	0	0	0
a5) Otras Prestaciones Sociales y Económicas			0	0	0	0
a6) Previsiones			0	0	0	0
a7) Pago de Estímulos a Servidores Públicos			0	0	0	0
<b>B. Materiales y Suministros (B=b1+b2+b3+b4+b5+b6+b7+b8+b9)</b>	<b>0</b>	<b>0</b>	<b>0</b>	<b>0</b>	<b>0</b>	<b>0</b>
b1) Materiales de Administración, Emisión de Documentos y Artículos Oficiales			0	0	0	0
b2) Alimentos y Utensilios			0	0	0	0
b3) Materias Primas y Materiales de Producción y Comercialización			0	0	0	0
b4) Materiales y Artículos de Construcción y de Reparación			0	0	0	0
b5) Productos Químicos, Farmacéuticos y de Laboratorio			0	0	0	0
b6) Combustibles, Lubricantes y Aditivos			0	0	0	0
b7) Vestuario, Blancos, Prendas de Protección y Artículos Deportivos			0	0	0	0
b8) Materiales y Suministros Para Seguridad			0	0	0	0
b9) Herramientas, Refacciones y Accesorios Menores			0	0	0	0
<b>C. Servicios Generales (C=c1+c2+c3+c4+c5+c6+c7+c8+c9)</b>	<b>1,222,500</b>	<b>1,240,842</b>	<b>2,463,342</b>	<b>2,109,481</b>	<b>2,109,481</b>	<b>353,891</b>
c1) Servicios Básicos	100,000	45,873	145,873	145,796	145,796	77
c2) Servicios de Arrendamiento	0	380,000	380,000	380,000	380,000	0
c3) Servicios Profesionales, Científicos, Técnicos y Otros Servicios	1,122,500	796,969	1,919,469	1,565,709	1,565,709	353,790
c4) Servicios Financieros, Bancarios y Comerciales			0	0	0	0
c5) Servicios de Instalación, Reparación, Mantenimiento y Conservación			0	0	0	0
c6) Servicios de Comunicación Social y Publicidad			0	0	0	0
c7) Servicios de Traslado y Viáticos			0	0	0	0
c8) Servicios Oficiales			0	0	0	0
c9) Otros Servicios Generales	0	18,000	18,000	17,976	17,976	24
<b>D. Transferencias, Asignaciones, Subsidios y Otras Ayudas (D=d1+d2+d3+d4+d5+d6+d7+d8+d9)</b>	<b>504,678</b>	<b>-120,000</b>	<b>384,678</b>	<b>251,897</b>	<b>251,897</b>	<b>132,781</b>
d1) Transferencias Internas y Asignaciones al Sector Público	384,678	-251,897	132,781	0	0	132,781
d2) Transferencias al Resto del Sector Público			0	0	0	0
d3) Subsidios y Subvenciones			0	0	0	0
d4) Ayudas Sociales	120,000	131,897	251,897	251,897	251,897	0
d5) Pensiones y Jubilaciones			0	0	0	0
d6) Transferencias a Fideicomisos, Mandatos y Otros Análogos			0	0	0	0
d7) Transferencias a la Seguridad Social			0	0	0	0
d8) Donativos			0	0	0	0
d9) Transferencias al Exterior			0	0	0	0
<b>E. Bienes Muebles, Inmuebles e Intangibles (E=e1+e2+e3+e4+e5+e6+e7+e8+e9)</b>	<b>0</b>	<b>0</b>	<b>0</b>	<b>0</b>	<b>0</b>	<b>0</b>
e1) Mobiliario y Equipo de Administración			0	0	0	0
e2) Mobiliario y Equipo Educativo y Recreativo			0	0	0	0
e3) Equipo e Instrumental Médico y de Laboratorio			0	0	0	0
e4) Vehículos y Equipo de Transporte			0	0	0	0
e5) Equipo de Defensa y Seguridad			0	0	0	0
e6) Maquinaria, Otros Equipos y Herramientas			0	0	0	0
e7) Activos Biológicos			0	0	0	0
e8) Bienes Inmuebles			0	0	0	0
e9) Activos Intangibles			0	0	0	0
<b>F. Inversión Pública (F=f1+f2+f3)</b>	<b>17,425,857</b>	<b>-1,580,000</b>	<b>15,845,857</b>	<b>8,879,182</b>	<b>8,879,182</b>	<b>6,966,675</b>
f1) Obra Pública en Bienes de Dominio Público	17,425,857	-1,580,000	15,845,857	8,879,182	8,879,182	6,966,675
f2) Obra Pública en Bienes Propios			0	0	0	0
f3) Proyectos Productivos y Acciones de Fomento			0	0	0	0
<b>G. Inversiones Financieras y Otras Provisiones (G=g1+g2+g3+g4+g5+g6+g7)</b>	<b>0</b>	<b>0</b>	<b>0</b>	<b>0</b>	<b>0</b>	<b>0</b>
g1) Inversiones Para el Fomento de Actividades Productivas			0	0	0	0
g2) Acciones y Participaciones de Capital			0	0	0	0
g3) Compra de Títulos y Valores			0	0	0	0
g4) Concesión de Préstamos			0	0	0	0
g5) Inversiones en Fideicomisos, Mandatos y Otros Análogos			0	0	0	0
Fideicomiso de Desastres Naturales (Informativo)			0	0	0	0
g6) Otras Inversiones Financieras			0	0	0	0
g7) Provisiones para Contingencias y Otras Erogaciones Especiales			0	0	0	0
<b>H. Participaciones y Aportaciones (H=h1+h2+h3)</b>	<b>0</b>	<b>0</b>	<b>0</b>	<b>0</b>	<b>0</b>	<b>0</b>
h1) Participaciones			0	0	0	0
h2) Aportaciones			0	0	0	0
h3) Convenios			0	0	0	0
<b>I. Deuda Pública (I=i1+i2+i3+i4+i5+i6+i7)</b>	<b>0</b>	<b>0</b>	<b>0</b>	<b>0</b>	<b>0</b>	<b>0</b>
i1) Amortización de la Deuda Pública			0	0	0	0
i2) Intereses de la Deuda Pública			0	0	0	0
i3) Comisiones de la Deuda Pública			0	0	0	0
i4) Gastos de la Deuda Pública			0	0	0	0
i5) Costo por Coberturas			0	0	0	0
i6) Apoyos Financieros			0	0	0	0
i7) Adeudos de Ejercicios Fiscales Anteriores (ADEFAS)			0	0	0	0
<b>III. Total de Egresos (III = I + II)</b>	<b>38,867,562</b>	<b>0</b>	<b>38,867,562</b>	<b>27,303,802</b>	<b>27,263,202</b>	<b>11,563,760</b>

MUNICIPIO DE ZAPOTITLÁN DE MÉNDEZ (a)						
Estado Analítico del Ejercicio del Presupuesto de Egresos Detallado - LDF						
Clasificación por Objeto del Gasto (Capítulo y Concepto)						
Del 1 de Enero al 30 de Septiembre de 2023 (b)						
(PESOS)						
Concepto (c)	Egresos					Subejercicio (e)
	Aprobado (d)	Ampliaciones/ (Reducciones)	Modificado	Devergado	Pagado	



LIC. EMILIANO VÁSQUEZ BONILLA  
NOMBRE Y FIRMA  
PRESIDENTE MUNICIPAL O TITULAR

*[Handwritten signature]*

Presidencia Municipal  
Zapotitlán de Méndez  
H. Ayuntamiento 2021-2024

*[Handwritten signature]*  
C. ADELaida HERNÁNDEZ MANZANO  
NOMBRE Y FIRMA  
TESORERO MUNICIPAL O EQUIVALENTE



Tesorería Municipal  
Zapotitlán de Méndez  
H. Ayuntamiento 2021-2024

**MUNICIPIO DE ZAPOTITLÁN DE MÉNDEZ (a)**  
**Estado Analítico del Ejercicio del Presupuesto de Egresos Detallado - LDF**  
**Clasificación Administrativa**  
**Del 1 de Enero al 30 de Septiembre de 2023 (b)**  
**(PESOS)**

Concepto (c)	Egresos					Subejercicio (e)
	Aprobado (d)	Ampliaciones/ (Reducciones)	Modificado	Devengado	Pagado	
<b>I. Gasto No Etiquetado (I=A+B+C+D+E+F+G+H)</b>	<b>17,876,451</b>	<b>693,360</b>	<b>18,569,811</b>	<b>14,861,884</b>	<b>14,821,284</b>	<b>3,707,928</b>
PRESIDENCIA	450,000	-24,828	425,172	374,624	374,624	50,548
TESORERIA	12,826,923	2,040,475	14,867,398	12,059,657	12,019,057	2,807,741
OBRAS PUBLICAS	0	0	0	0	0	0
REGIDURIAS	0	0	0	0	0	0
SEGURIDAD PUBLICA	1,698,742	-543,742	1,154,999	591,168	591,168	563,831
DIF	900,000	252,455	1,152,455	1,026,975	1,026,975	125,480
JUNTAS AUXILIARES	620,000	0	620,000	509,864	509,864	110,137
EDUCACION	1,380,787	-1,031,000	349,787	299,596	299,596	50,191
SALUD	781,676	-69,202	712,474	565,358	565,358	147,116
<b>II. Gasto Etiquetado (II=A+B+C+D+E+F+G+H)</b>	<b>20,209,435</b>	<b>-624,158</b>	<b>19,585,277</b>	<b>11,876,560</b>	<b>11,876,560</b>	<b>7,708,717</b>
PRESIDENCIA	384,678	0	384,678	251,897	251,897	132,781
TESORERIA	1,222,500	1,240,842	2,463,342	2,109,481	2,109,481	353,861
OBRAS PUBLICAS	17,425,857	-1,580,000	15,845,857	8,879,182	8,879,182	6,966,675
REGIDURIAS	0	0	0	0	0	0
SEGURIDAD PUBLICA	1,176,400	-285,000	891,400	636,000	636,000	255,400
DIF	0	0	0	0	0	0
JUNTAS AUXILIARES	0	0	0	0	0	0
EDUCACION	0	0	0	0	0	0
SALUD	0	0	0	0	0	0
<b>III. Total de Egresos (III = I + II)</b>	<b>38,085,886</b>	<b>69,202</b>	<b>38,155,088</b>	<b>26,738,444</b>	<b>26,697,844</b>	<b>11,416,644</b>



LIC. EMILIANO VAZQUEZ BONILLA  
 NOMBRE Y FIRMA  
 PRESIDENTE MUNICIPAL O TITULAR

Presidencia Municipal  
 Zapotitlán de Méndez  
 H. Ayuntamiento 2021-2024

C. ADELAIDA HERNANDEZ MANZANO  
 NOMBRE Y FIRMA  
 TESORERO MUNICIPAL O EQUIVALENTE

Tesorería Municipal  
 Zapotitlán de Méndez  
 H. Ayuntamiento 2021-2024




**MUNICIPIO DE ZAPOTITLAN DE MENDEZ (a)**  
**Estado Analítico del Ejercicio del Presupuesto de Egresos Detallado - LDF**  
**Clasificación Funcional (Finalidad y Función)**  
**Del 1 de Enero al 30 de Septiembre de 2023 (b)**  
**(PESOS)**

Concepto (c)	Egresos					Subejercicio (e)
	Aprobado (d)	Ampliaciones/ (Reducciones)	Modificado	Devengado	Pagado	
<b>I. Gasto No Etiquetado (I=A+B+C+D)</b>	<b>18,658,127</b>	<b>624,158</b>	<b>19,282,285</b>	<b>15,427,242</b>	<b>15,386,642</b>	<b>3,855,043</b>
<b>A. Gobierno (A=a1+a2+a3+a4+a5+a6+a7+a8)</b>	<b>15,307,340</b>	<b>1,427,531</b>	<b>16,734,871</b>	<b>13,216,183</b>	<b>13,175,583</b>	<b>3,518,688</b>
a1) Legislación	781,676	-69,202	712,474	565,358	565,358	147,116
a2) Justicia			0			0
a3) Coordinación de la Política de Gobierno			0			0
a4) Relaciones Exteriores			0			0
a5) Asuntos Financieros y Hacendarios	12,826,923	2,040,475	14,867,398	12,059,657	12,019,057	2,807,741
a6) Seguridad Nacional			0			0
a7) Asuntos de Orden Público y de Seguridad Interior	1,698,742	-543,742	1,154,999	591,168	591,168	563,831
a8) Otros Servicios Generales			0			0
<b>B. Desarrollo Social (B=b1+b2+b3+b4+b5+b6+b7)</b>	<b>3,350,787</b>	<b>-803,373</b>	<b>2,547,414</b>	<b>2,211,058</b>	<b>2,211,058</b>	<b>336,356</b>
b1) Protección Ambiental			0			0
b2) Vivienda y Servicios a la Comunidad			0			0
b3) Salud			0			0
b4) Recreación, Cultura y Otras Manifestaciones Sociales			0			0
b5) Educación			0			0
b6) Protección Social	3,350,787	-803,373	2,547,414	2,211,058	2,211,058	336,356
b7) Otros Asuntos Sociales			0			0
<b>C. Desarrollo Económico (C=c1+c2+c3+c4+c5+c6+c7+c8+c9)</b>	<b>0</b>	<b>0</b>	<b>0</b>	<b>0</b>	<b>0</b>	<b>0</b>
c1) Asuntos Económicos, Comerciales y Laborales en General			0			0
c2) Agropecuaria, Silvicultura, Pesca y Caza			0			0
c3) Combustibles y Energía			0			0
c4) Minería, Manufacturas y Construcción			0			0
c5) Transporte			0			0
c6) Comunicaciones			0			0
c7) Turismo			0			0
c8) Ciencia, Tecnología e Innovación			0			0
c9) Otras Industrias y Otros Asuntos Económicos			0			0
<b>D. Otras No Clasificadas en Funciones Anteriores (D=d1+d2+d3+d4)</b>	<b>0</b>	<b>0</b>	<b>0</b>	<b>0</b>	<b>0</b>	<b>0</b>
d1) Transacciones de la Deuda Pública / Costo Financiero de la Deuda			0			0
d2) Transferencias, Participaciones y Aportaciones Entre Diferentes Niveles y Ordenes de Gobierno			0			0
d3) Saneamiento del Sistema Financiero			0			0
d4) Adeudos de Ejercicios Fiscales Anteriores			0			0
<b>II. Gasto Etiquetado (II=A+B+C+D)</b>	<b>20,209,435</b>	<b>-624,158</b>	<b>19,585,277</b>	<b>11,876,560</b>	<b>11,876,560</b>	<b>7,708,717</b>
<b>A. Gobierno (A=a1+a2+a3+a4+a5+a6+a7+a8)</b>	<b>2,398,900</b>	<b>955,842</b>	<b>3,354,742</b>	<b>2,745,481</b>	<b>2,745,481</b>	<b>609,261</b>
a1) Legislación			0			0
a2) Justicia			0			0
a3) Coordinación de la Política de Gobierno			0			0
a4) Relaciones Exteriores			0			0
a5) Asuntos Financieros y Hacendarios	1,222,500	1,240,842	2,463,342	2,109,481	2,109,481	353,861
a6) Seguridad Nacional			0			0
a7) Asuntos de Orden Público y de Seguridad Interior	1,176,400	-285,000	891,400	636,000	636,000	255,400
a8) Otros Servicios Generales			0			0
<b>B. Desarrollo Social (B=b1+b2+b3+b4+b5+b6+b7)</b>	<b>17,810,535</b>	<b>-1,580,000</b>	<b>16,230,535</b>	<b>9,131,079</b>	<b>9,131,079</b>	<b>7,099,456</b>
b1) Protección Ambiental			0			0
b2) Vivienda y Servicios a la Comunidad	17,425,857	-1,580,000	15,845,857	8,879,182	8,879,182	6,966,675
b3) Salud			0			0
b4) Recreación, Cultura y Otras Manifestaciones Sociales			0			0
b5) Educación			0			0
b6) Protección Social	384,678	0	384,678	251,897	251,897	132,781
b7) Otros Asuntos Sociales			0			0
<b>C. Desarrollo Económico (C=c1+c2+c3+c4+c5+c6+c7+c8+c9)</b>	<b>0</b>	<b>0</b>	<b>0</b>	<b>0</b>	<b>0</b>	<b>0</b>
c1) Asuntos Económicos, Comerciales y Laborales en General			0			0
c2) Agropecuaria, Silvicultura, Pesca y Caza			0			0
c3) Combustibles y Energía			0			0
c4) Minería, Manufacturas y Construcción			0			0
c5) Transporte			0			0
c6) Comunicaciones			0			0
c7) Turismo			0			0
c8) Ciencia, Tecnología e Innovación			0			0
c9) Otras Industrias y Otros Asuntos Económicos			0			0

**MUNICIPIO DE ZAPOTITLÁN DE MÉNDEZ (a)**  
**Estado Analítico del Ejercicio del Presupuesto de Egresos Detallado - LDF**  
**Clasificación Funcional (Finalidad y Función)**  
**Del 1 de Enero al 30 de Septiembre de 2023 (b)**  
**(PESOS)**

Concepto (c)	Egresos					Subejercicio (e)
	Aprobado (d)	Ampliaciones/ (Reducciones)	Modificado	Devengado	Pagado	
D. Otras No Clasificadas en Funciones Anteriores (D=d1+d2+d3+d4)	0	0	0	0	0	0
d1) Transacciones de la Deuda Publica / Costo Financiero de la Deuda			0			0
d2) Transferencias, Participaciones y Aportaciones Entre Diferentes Niveles y Ordenes de Gobierno			0			0
d3) Saneamiento del Sistema Financiero			0			0
d4) Adeudos de Ejercicios Fiscales Anteriores			0			0
III. Total de Egresos (III = I + II)	38,867,562	0	38,867,562	27,303,802	27,263,202	11,563,760



LIC. EMILIANO VALDEZ BONILLA  
 NOMBRE Y FIRMA  
 PRESIDENTE MUNICIPAL O TITULAR

**Presidencia Municipal**  
**Zapotitlán de Méndez**  
 H. Ayuntamiento 2021-2024




C. ADELAIDA HERNÁNDEZ MANZANO  
 NOMBRE Y FIRMA  
 TESORERO MUNICIPAL O EQUIVALENTE


**Tesorería Municipal**  
**Zapotitlán de Méndez**  
 H. Ayuntamiento 2021-2024

**MUNICIPIO DE ZAPOTITLÁN DE MÉNDEZ (a)**  
**Estado Analítico del Ejercicio del Presupuesto de Egresos Detallado - LDF**  
**Clasificación de Servicios Personales por Categoría**  
**Del 1 de Enero al 30 de Septiembre de 2023 (b)**  
**(PESOS)**

Concepto (c)	Egresos					Subejercicio (e)
	Aprobado (d)	Ampliaciones/ (Reducciones)	Modificado	Devengado	Pagado	
<b>I. Gasto No Etiquetado (I=A+B+C+D+E+F)</b>	0	208,615	208,615	208,615	208,615	0
A. Personal Administrativo y de Servicio Público	0	208,615	208,615	208,615	208,615	0
B. Magisterio			0			0
C. Servicios de Salud (C=c1+c2)	0	0	0	0	0	0
c1) Personal Administrativo			0			0
c2) Personal Médico, Paramédico y afin			0			0
D. Seguridad Pública			0			0
E. Gastos asociados a la implementación de nuevas leyes federales o reformas a las mismas (E = e1 + e2)	0	0	0	0	0	0
e1) Nombre del Programa o Ley 1			0			0
e2) Nombre del Programa o Ley 2			0			0
F. Sentencias laborales definitivas			0			0
<b>II. Gasto Etiquetado (II=A+B+C+D+E+F)</b>	9,891,222	-2,034,315	7,856,907	5,644,944	5,644,944	2,211,963
A. Personal Administrativo y de Servicio Público	8,834,822	-1,869,315	6,965,507	5,008,944	5,008,944	1,956,563
B. Magisterio			0			0
C. Servicios de Salud (C=c1+c2)	0	0	0	0	0	0
c1) Personal Administrativo			0			0
c2) Personal Médico, Paramédico y afin			0			0
D. Seguridad Pública	1,056,400	-165,000	891,400	636,000	636,000	255,400
E. Gastos asociados a la implementación de nuevas leyes federales o reformas a las mismas (E = e1 + e2)	0	0	0	0	0	0
e1) Nombre del Programa o Ley 1			0			0
e2) Nombre del Programa o Ley 2			0			0
F. Sentencias laborales definitivas			0			0
<b>III. Total del Gasto en Servicios Personales (III = I + II)</b>	9,891,222	-1,825,700	8,065,522	5,853,559	5,853,559	2,211,963

  
 LIC. EMILIANO VÁSQUEZ BONILLA  
 NOMBRE Y FIRMA  
 PRESIDENTE MUNICIPAL O TITULAR

**Presidencia Municipal**  
**Zapotitlán de Méndez**  
 H. Ayuntamiento 2021-2024

  
 C. ADELAIDA HERNÁNDEZ MANZANO  
 NOMBRE Y FIRMA  
 TESORERO MUNICIPAL O EQUIVALENTE

**Tesorería Municipal**  
**Zapotitlán de Méndez**  
 H. Ayuntamiento 2021-2024

MUNICIPIO DE ZAPOTITLÁN DE MÉNDEZ (a)						
Proyecciones de Ingresos - LDF						
(PESOS)						
(CIFRAS NOMINALES)						
Concepto (b)	Año en Cuestión 2023 (de iniciativa de Ley) (c)	2024 (d)	2025 (d)	2026(d)	2027 (d)	2028 (d)
<b>1. Ingresos de Libre Disposición (1=A+B+C+D+E+F+G+H+I+J+K+L)</b>	<b>38,867,562</b>	<b>40,033,589</b>	<b>41,234,597</b>	<b>42,471,634</b>	<b>0</b>	<b>0</b>
A. Impuestos	239,318	246,498	253,892	261,509	0	0
B. Cuotas y Aportaciones de Seguridad Social	0	0	0	0	0	0
C. Contribuciones de Mejoras	0	0	0	0	0	0
D. Derechos	182,641	188,120	193,764	199,577	0	0
E. Productos	123,723	127,435	131,258	135,195	0	0
F. Aprovechamientos	144,077	148,399	152,851	157,437	0	0
G. Ingresos por Venta de Bienes y Prestación de Servicios	0	0	0	0	0	0
H. Participaciones	36,177,803	39,323,137	40,502,831	41,717,916	0	0
I. Incentivos Derivados de la Colaboración Fiscal	0	0	0	0	0	0
J. Transferencias y Asignaciones	0	0	0	0	0	0
K. Convenios	0	0	0	0	0	0
L. Otros Ingresos de Libre Disposición	0	0	0	0	0	0
<b>2. Transferencias Federales Etiquetadas (2=A+B+C+D+E)</b>	<b>0</b>	<b>0</b>	<b>0</b>	<b>0</b>	<b>0</b>	<b>0</b>
A. Aportaciones	0	0	0	0	0	0
B. Convenios	0	0	0	0	0	0
C. Fondos Distintos de Aportaciones	0	0	0	0	0	0
D. Transferencias, Asignaciones, Subsidios y Subvenciones, y Pensiones y Jubilaciones	0	0	0	0	0	0
E. Otras Transferencias Federales Etiquetadas	0	0	0	0	0	0
<b>3. Ingresos Derivados de Financiamientos (3=A)</b>	<b>0</b>	<b>0</b>	<b>0</b>	<b>0</b>	<b>0</b>	<b>0</b>
A. Ingresos Derivados de Financiamientos	0	0	0	0	0	0
<b>4. Total de Ingresos Proyectados (4=1+2+3)</b>	<b>38,867,562</b>	<b>40,033,589</b>	<b>41,234,597</b>	<b>42,471,634</b>	<b>0</b>	<b>0</b>
<b>Datos Informativos</b>						
1. Ingresos Derivados de Financiamientos con Fuente de Pago de Recursos de Libre Disposición	0	0	0	0	0	0
2. Ingresos derivados de Financiamientos con Fuente de Pago de Transferencias Federales Etiquetadas	0	0	0	0	0	0
3. Ingresos Derivados de Financiamiento (3 = 1 + 2)	0	0	0	0	0	0



LIC. EMILIANO VAREZQUEZ BONILLA  
NOMBRE Y FIRMA  
PRESIDENTE MUNICIPAL O TITULAR

*[Handwritten signature]*

Presidencia Municipal  
Zapotitlán de Méndez  
H. Ayuntamiento 2021-2024

*[Handwritten signature]*


C. ADELAI DA HERNANDEZ MANZANO  
NOMBRE Y FIRMA  
TESORERO MUNICIPAL O EQUIVALENTE




Tesorería Municipal  
Zapotitlán de Méndez  
H. Ayuntamiento 2021-2024



MUNICIPIO DE ZAPOTITLÁN DE MÉNDEZ (a)						
Proyecciones de Egresos - LDF						
(PESOS)						
(CIFRAS NOMINALES)						
Concepto (b)	Año en Cuestión 2023 (de proyecto de presupuesto) (c)	2024(d)	2025 (d)	2026 (d)	2027(d)	2027 (d)
<b>1. Gasto No Etiquetado (1=A+B+C+D+E+F+G+H+I)</b>	<b>38,867,562</b>	<b>40,033,589</b>	<b>41,234,597</b>	<b>42,471,634</b>	<b>0</b>	<b>0</b>
A. Servicios Personales	9,891,222	10,187,959	10,493,598	10,808,406	0	0
B. Materiales y Suministros	2,834,279	2,919,307	3,006,886	3,097,093	0	0
C. Servicios Generales	5,034,481	5,185,515	5,341,091	5,501,313	0	0
D. Transferencias, Asignaciones, Subsidios y Otras Ayudas	2,444,678	2,518,019	2,593,559	2,571,366	0	0
E. Bienes Muebles, Inmuebles e Intangibles	1,237,045	1,274,157	1,312,381	1,351,753	0	0
F. Inversión Pública	17,425,857	17,948,632	18,487,091	19,041,704	0	0
G. Inversiones Financieras y Otras Provisiones	0	0	0	0	0	0
H. Participaciones y Aportaciones	0	0	0	0	0	0
I. Deuda Pública	0	0	0	0	0	0
<b>2. Gasto Etiquetado (2=A+B+C+D+E+F+G+H+I)</b>	<b>17,425,857</b>	<b>17,948,632</b>	<b>18,487,091</b>	<b>19,041,704</b>	<b>0</b>	<b>0</b>
A. Servicios Personales	0	0	0	0	0	0
B. Materiales y Suministros	0	0	0	0	0	0
C. Servicios Generales	0	0	0	0	0	0
D. Transferencias, Asignaciones, Subsidios y Otras Ayudas	0	0	0	0	0	0
E. Bienes Muebles, Inmuebles e Intangibles	0	0	0	0	0	0
F. Inversión Pública	17,425,857	17,948,632	18,487,091	19,041,704	0	0
G. Inversiones Financieras y Otras Provisiones	0	0	0	0	0	0
H. Participaciones y Aportaciones	0	0	0	0	0	0
I. Deuda Pública	0	0	0	0	0	0
<b>3. Total de Egresos Projectados (3 = 1 + 2)</b>	<b>56,293,419</b>	<b>57,982,221</b>	<b>59,721,688</b>	<b>61,513,339</b>	<b>0</b>	<b>0</b>


  
 LIC. EMILIANO VÁZQUEZ BONILLA  
 NOMBRE Y FIRMA  
 PRESIDENTE MUNICIPAL O TITULAR


  
**Presidencia Municipal**  
**Zapotitlán de Méndez**  
**H. Ayuntamiento 2021-2024**


  
 C. ADELAIDA HERNÁNDEZ MANZANO  
 NOMBRE Y FIRMA  
 TESORERO MUNICIPAL O EQUIVALENTE


  
**Tesorería Municipal**  
**Zapotitlán de Méndez**  
**H. Ayuntamiento 2021-2024**

MUNICIPIO DE ZAPOTITLAN DE MENDEZ (a)						
Resultados de Ingresos - LDF						
(PESOS)						
Concepto (b)	2020 (c)	2021 (c)	2022 (c)	2023 (c)	2024 (c)	2025 (d)
<b>1. Ingresos de Libre Disposición (1=A+B+C+D+E+F+G+H+I+J+K+L)</b>	<b>14,539,859</b>	<b>31,030,957</b>	<b>35,336,267</b>	<b>0</b>	<b>0</b>	<b>0</b>
A. Impuestos	261,336	215,093	228,478	0	0	
B. Cuotas y Aportaciones de Seguridad Social	0	0	0	0	0	
C. Contribuciones de Mejoras	0	0	0	0	0	
D. Derechos	67,113	50,151	146,773	0	0	
E. Productos	100,132	114,785	115,928	0	0	
F. Aprovechamientos	41,641	15,153	66,049	0	0	
G. Ingresos por Venta de Bienes y Prestación de Servicios	0	0	0	0	0	
H. Participaciones	14,030,290	30,635,776	34,779,039	0	0	
I. Incentivos Derivados de la Colaboración Fiscal	0	0	0	0	0	
J. Transferencias y Asignaciones	0	0	0	0	0	
K. Convenios	39,348	0	0	0	0	
L. Otros Ingresos de Libre Disposición	0	0	0	0	0	
<b>2. Transferencias Federales Etiquetadas (2=A+B+C+D+E)</b>	<b>15,183,587</b>	<b>0</b>	<b>0</b>	<b>0</b>	<b>0</b>	<b>0</b>
A. Aportaciones	15,183,587	0	0	0	0	
B. Convenios	0	0	0	0	0	
C. Fondos Distintos de Aportaciones	0	0	0	0	0	
D. Transferencias, Asignaciones, Subsidios y Subvenciones, y Pensiones y Jubilaciones	0	0	0	0	0	
E. Otras Transferencias Federales Etiquetadas	0	0	0	0	0	
<b>3. Ingresos Derivados de Financiamientos (3=A)</b>	<b>0</b>	<b>0</b>	<b>0</b>	<b>0</b>	<b>0</b>	<b>0</b>
A. Ingresos Derivados de Financiamientos	0	0	0	0	0	0
<b>4. Total de Resultados de Ingresos (4=1+2+3)</b>	<b>29,723,446</b>	<b>31,030,957</b>	<b>35,336,267</b>	<b>0</b>	<b>0</b>	<b>0</b>
<b>Datos Informativos</b>						
1. Ingresos Derivados de Financiamientos con Fuente de Pago de Recursos de Libre Disposición	0	0	0	0	0	0
2. Ingresos derivados de Financiamientos con Fuente de Pago de Transferencias Federales Etiquetadas	0	0	0	0	0	0
3. Ingresos Derivados de Financiamiento (3 = 1 + 2)	0	0	0	0	0	0



LIC. EMILIANO VAZQUEZ BONILLA  
NOMBRE Y FIRMA  
PRESIDENTE MUNICIPAL O TITULAR


Presidencia Municipal  
Zapotitlán de Méndez  
H. Ayuntamiento 2021-2024

C. ADELAIDA HERNANDEZ MANZANO  
NOMBRE Y FIRMA  
TESORERO MUNICIPAL O EQUIVALENTE




Tesorería Municipal  
Zapotitlán de Méndez  
H. Ayuntamiento 2021-2024


MUNICIPIO DE ZAPOTITLAN DE MENDEZ (a)						
Resultados de Egresos - LDF						
(PESOS)						
Concepto (b)	2020 (c)	2021 (c)	2022 (c)	2023 (c)	2024 (c)	2025 (d)
<b>1. Gasto No Etiquetado (1=A+B+C+D+E+F+G+H+I)</b>	<b>19,335,760</b>	<b>18,381,022</b>	<b>21,147,571</b>	<b>0</b>	<b>0</b>	<b>0</b>
A. Servicios Personales	8,480,196	8,116,888	7,171,772	0	0	
B. Materiales y Suministros	2,221,561	2,673,518	3,168,113	0	0	
C. Servicios Generales	5,305,890	6,244,931	7,627,462	0	0	
D. Transferencias, Asignaciones, Subsidios y Otras Ayudas	3,328,113	1,345,686	3,180,224	0	0	
E. Bienes Muebles, Inmuebles e Intangibles	0	0	0	0	0	
F. Inversión Pública	0	0	0	0	0	
G. Inversiones Financieras y Otras Provisiones	0	0	0	0	0	
H. Participaciones y Aportaciones	0	0	0	0	0	
I. Deuda Pública	0	0	0	0	0	
<b>2. Gasto Etiquetado (2=A+B+C+D+E+F+G+H+I)</b>	<b>24,127,547</b>	<b>12,413,703</b>	<b>14,188,696</b>	<b>0</b>	<b>0</b>	<b>0</b>
A. Servicios Personales	0	0	0	0	0	
B. Materiales y Suministros	0	0	0	0	0	
C. Servicios Generales	0	0	0	0	0	
D. Transferencias, Asignaciones, Subsidios y Otras Ayudas	0	0	0	0	0	
E. Bienes Muebles, Inmuebles e Intangibles	0	0	0	0	0	
F. Inversión Pública	24,127,547	12,413,703	14,188,696	0	0	
G. Inversiones Financieras y Otras Provisiones	0	0	0	0	0	
H. Participaciones y Aportaciones	0	0	0	0	0	
I. Deuda Pública	0	0	0	0	0	
<b>3. Total del Resultado de Egresos (3=1+2)</b>	<b>43,463,307</b>	<b>30,794,725</b>	<b>35,336,267</b>	<b>0</b>	<b>0</b>	<b>0</b>



LIC. EMILIANO VAZQUEZ BONILLA  
 NOMBRE Y FIRMA  
 PRESIDENTE MUNICIPAL O TITULAR

Presidencia Municipal  
 Zapotitlán de Méndez  
 H. Ayuntamiento 2021-2024



  
 C. ADELAIDA HERNANDEZ MANZANO  
 NOMBRE Y FIRMA  
 TESORERO MUNICIPAL O EQUIVALENTE

Tesorería Municipal  
 Zapotitlán de Méndez  
 H. Ayuntamiento 2021-2024